

MON JOURNAL INTIME DE CONFINEMENT

AVANT DE LIRE CE LIVRE,
IL FAUT QUE VOUS SACHIEZ
UNE CHOSE :

TOUT EST VRAI !

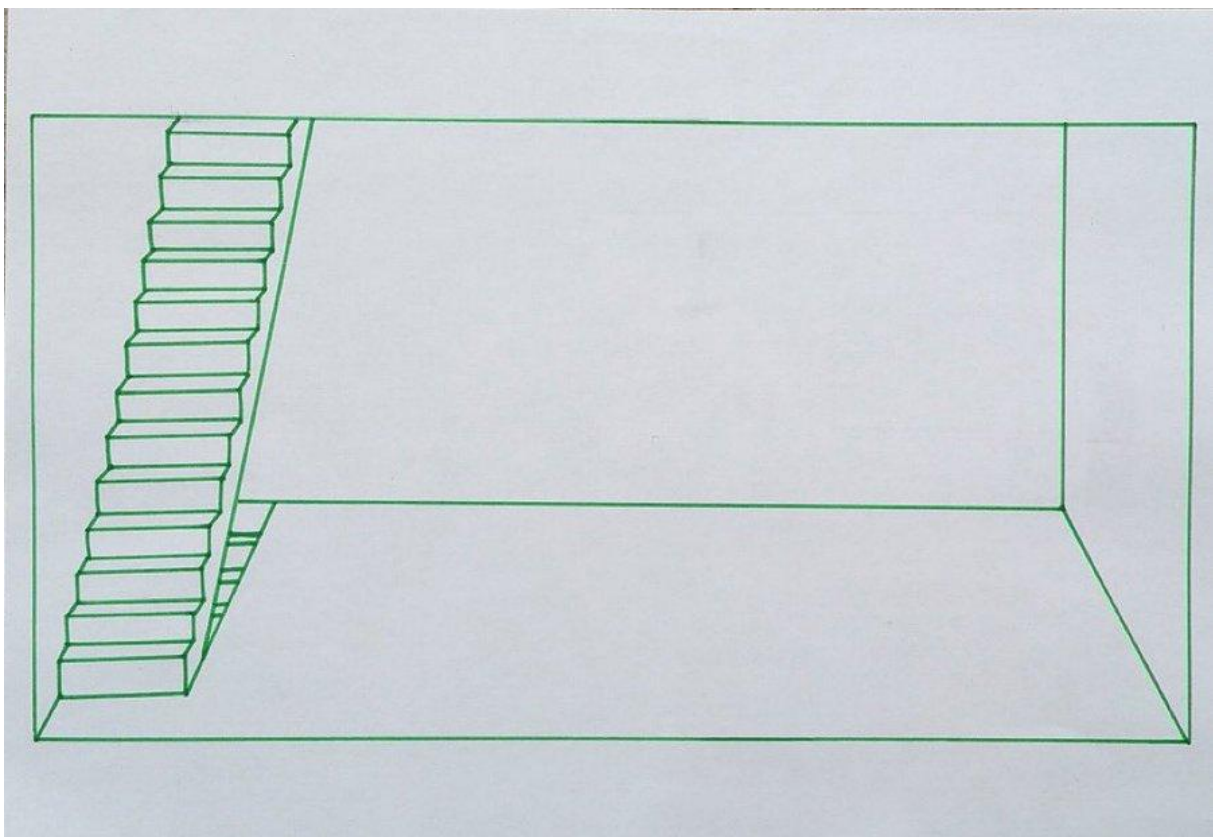


<https://www.bedetheque.com/serie-17508-BD-Journal-intime-d-un-lemurien.html> © Delcourt – 2008

Première représentation mentale

« **Coronamaison** » ou comment transformer cette période anxiogène en un moment poétique...

Et si le confinement était une période propice à la création ? C'est en tout cas ce que suggère l'initiative lancée par Pénélope Bagieu ce dimanche 15 mars. Sur Twitter, la dessinatrice des *Culottées* et le designer de jeux vidéos Oscar Barda ont initié une opération un peu spéciale : #Coronamaison. Autrement dit un cadavre exquis géant où chacun(e) dessine l'étage d'un immeuble.



❶ « #Coronamaison »

Ci-dessus le modèle de base du dessin. Si, toi aussi, tu souhaites relever ce défi, n'hésite pas !

Laisse libre cours à ton imagination : réel ou fiction, peu importe.

Source : <https://www.lesinrocks.com/2020/03/16/actualite/societe/coronamaison-lidee-lumineuse-de-penelope-bagieu-pour-dessiner-le-confinement/>

② Voici quelques représentations de ces lieux de confinement imaginés. Quel est le meilleur selon toi ?

Pourquoi ce choix ?



[Kammy](#) @Kammy640




[Shyle Zalewski](#) @superalienninja

Confinement, Jour 7... #Coronamaison



@Dax_olotl

Dax_ @Dax_olotl



Mouk @MonsieurMouk

Extraits de journaux intimes

③ Rédige une dizaine de lignes de journal intime fictionnel sur base du dessin que tu as choisi.

- ✓ Que fait le personnage principal ?
- ✓ A quoi pense-t-il ?
- ✓ Comment est l'environnement dans lequel il est confiné ?
- ✓ Que ressent-il ?

N'oublie pas de rédiger ton texte à la 1^{ère} personne et d'indiquer les moments où la rédaction fictive a eu lieu. Ces moments peuvent être des dates, des jours, des heures... Tu peux être plus ou moins précis selon l'effet que tu souhaites donner à ton extrait.

L'extrait peut se dérouler sur un seul moment ou plusieurs. Il peut être réaliste, drôle, triste...selon ce qui t'inspire.

.....

.....

.....

.....

.....

.....

.....

.....

.....

.....

④ A toi de rédiger ton journal intime de confinement !

Pour ce faire, voici quelques exemples de moments partagés sur la nouvelle page Facebook « JOURNAL INTIME confinement 20/20 »

Aline S.

23 h

Bonjour à vous les confiné(e)s dans le bocal, 😊

Le temps est avec nous ,ce soleil ravigote l'instant présent pour me donner l'envie simple mais efficace de profiter du moment!! 😊

Je peaufine (un peu la création de mes bijoux..) 🧶

Je jardine, je grignote 😊🍷

Je bois du thé au soleil, allongée sur un Transat qui peut-être va bientôt craquer!! 😊

Je compte les nuages en espérant y voir quelque chose 🙏!! 🙏

J'ai mangé des œufs au plat ce midi 🍳,ceux du voisin, je parle des œufs de poule bien sur 😊

J'ai compté le nombre de couverts dans le tiroir de la cuisine...je soupçonne qu'il en manque, vais faire le tour de la maison 😊😊😊

Ca occupera aussi mes ados...🙏!!

Sinon, la planète reprend son souffle et digère la connerie humaine...🌍🙏

Tout va bien...

Et vous ça se passe comment, des fois que vous me donniez des idées ⚠️ BACK END ON! SOON TOP

Voilà ma p'tite bafouille du jour,

Je vous bise sans contact hein ⚠️ 😊

Corinne P.

19 h

Excursion de demain !!! VISITE GUIDÉE - départ à 8h30 de la salle de bains - Arrivée à la cuisine où nous allons prendre le petit déjeuner

- Après le petit déjeuner, nous visiterons les chambres

- Ensuite, nous réaliserons un atelier de nettoyage.

- A 13h00 un repas au choix dans la cuisine

- A 14h30 une sieste sur le canapé

- Dans l'après-midi, visite du salon, où un thé chaud avec des biscuits sera servi

- Temps libre pour parcourir les couloirs

- Retour en fin d'après-midi.

Bon voyage !!! 😊😊

Helene LN

4 h

Dame nature s'éveille...peu de spectateur pour l'admirer !

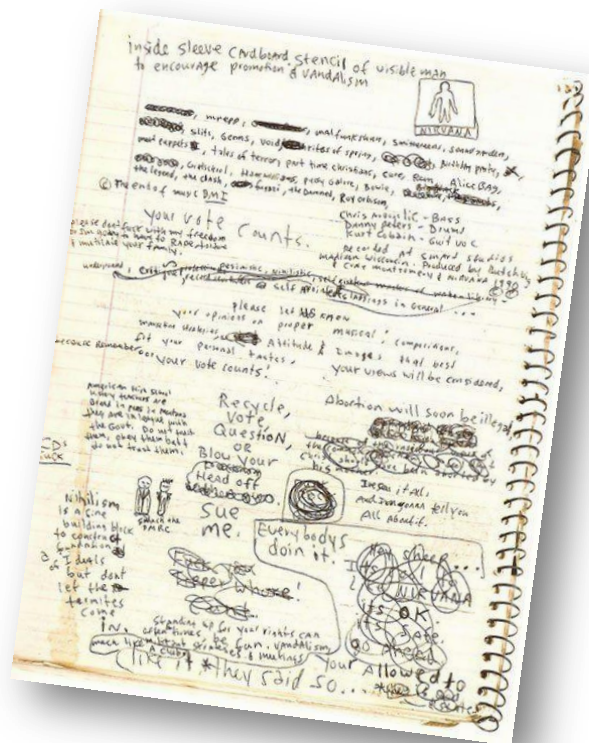
Belle journée à tous !

Source : <https://www.facebook.com/groups/214364936638063/>

Concrètement, qu'attend-on de toi ?

Rédige, lorsque l'inspiration te vient, l'un ou l'autre moment de ton confinement dont tu voudrais te souvenir et/ou que tu souhaiterais partager avec les autres.

- ✓ Aucune longueur imposée.
- ✓ Sois toi-même.
Écris ce dont tu as envie de te souvenir, aucune obligation.
- ✓ Écris quand tu le souhaites.
Chaque jour ?
Trois fois aujourd'hui et plus rien pendant une semaine ?
Une fois un long monologue, la fois suivante un seul mot ?
Le journal intime n'impose pas de règle précise à ce sujet.
- ✓ À notre retour à l'école, je te demanderai de venir confier l'un ou l'autre moment à la classe. Nous partagerons notre folle expérience de confinement, les joyeux comme les tristes épisodes.
- ✓ Et niveau style ? Tu peux opter pour ce qui te correspond le mieux. Tu peux mélanger les émotions ou tout rédiger sur une seule et même émotion... Tu peux interpeller le lecteur ou te livrer tout simplement...



Nos nouveaux héros

Quel message positif et empreint d'espoir as-tu envie de retenir au vu des actions mises en place par des bénévoles, de l'entraide et des nombreuses



activités gratuites (opéra, spectacles, longs métrages, livres...) mis en place pour nous aider à passer ce cap ?



Nom _____

Huy, avril 2020

Prénom _____

1^{re} ...

Castro/ Depermentier/Vanberg

Fiche 5

Réaliser une vidéo d'une recette de cuisine

- ☺ Souviens-toi de la fiche-outil sur l'impératif et du devoir sur la tarte tatin.
- ☺ Aujourd'hui, nous allons te demander de t'inspirer de cette F.-O pour présenter une petite recette de cuisine réalisable pendant le confinement et filmée grâce à la caméra d'un téléphone. L'objectif est double : travailler l'expression orale en français et s'amuser.

☺ Consignes

- Tu dois être l'acteur principal de cette séquence et donc demander à un membre de la famille de te filmer (ou trouver une autre astuce).
- Ta recette doit être un dessert ou une petite entrée réellement réalisable.
- Ta séquence doit durer maximum 5 min. Il te faut donc organiser les étapes que tu vas choisir de présenter via la vidéo. Par exemple, présenter les ingrédients déjà disposés sur le plan de travail, éviter de filmer les 30 min de cuisson...
- Ta recette devra être particulièrement structurée dans sa présentation et tu devras t'adresser aux spectateurs à la 2^e personne du pluriel.
- N'oublie pas que tu peux, en dehors des consignes de la recette, donner aussi quelques astuces et conseils.
- Aucun mode ou temps de conjugaison n'est imposé mais, une fois que tu auras fait ton choix, reste cohérent(e) tout au long de la recette : ne passe pas de l'impératif au futur simple ou à l'indicatif présent.
- Veille à donner les consignes dans l'ordre et n'hésite pas utiliser des organisateurs (pour commencer, ensuite ...).
- L'humour n'est pas interdit ! Par contre, le langage doit toujours être correct et aucun registre familier ne sera accepté.

A vos fourneaux !!! On se réjouit de pouvoir essayer vos recettes !

Mme Castro

Mme Vanberg

Mme Depermentier

P.S. Ce travail est attendu avec impatience évidemment mais peut être envoyé pour le 19 avril.