


## TRAVAIL du 21 mai 2020 en 3G néerlandais 2

### Exercice de vocabulaire (iemand beschrijven)

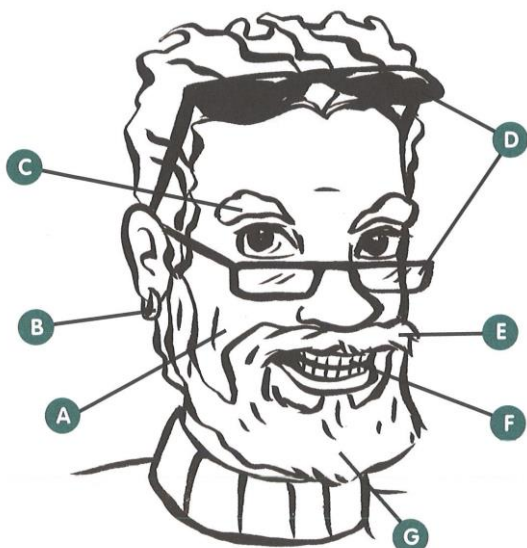


Nomme les différentes parties du visage en néerlandais.  
Fais-le à partir des illustrations et note les traductions en français.



1. het gezicht
2. het oog - de ogen
3. het oor - de oren
4. de neus
5. de mond
6. het haar
7. de kin

1	2	3	4	5	6	7




1. de wenkbrauw - de wenkbrauwen
2. de tand - de tanden
3. de snor
4. de baard
5. de bril - de zonnebril
6. de oorbel - de ooring
7. de wang - de wangen

1	2	3	4	5	6	7




Sans regarder la liste précédente, note le mot qui correspond à chaque numéro sur les deux photos ci-dessous. Décris ensuite oralement chaque personne.



1  
2  
3  
4  
5  
6  
7

8

1  
2  
3  
4  
5  
6  
7



**1) Note dans le dessin, les numéros correspondants aux parties du corps.**

- 1 De knie
- 2 De schouder
- 3 Het hoofd
- 4 Het hart
- 5 Het oog
- 6 Het haar
- 7 Het oor
- 8 De hand
- 9 Het been
- 10 De arm
- 11 De buik
- 12 De rug
- 13 Het been
- 14 De voet
- 15 De neus



2) Ecris, en néerlandais, à quelle partie du corps ces mots te font penser.

- \* La langue → .....
- \* Les chaussures → .....
- \* Les gants → .....
- \* L'oculiste → .....
- \* Le coiffeur → .....

3) Vul het kruiswoordraadsel in.

The crossword puzzle grid consists of 13 numbered clues, each with a corresponding illustration of a body part:

- 1**: Eye (Illustration: Eye)
- 2**: Hair (Illustration: Curly hair)
- 3**: Chest (Illustration: Torso)
- 4**: Leg (Illustration: Leg)
- 5**: Mouth (Illustration: Open mouth showing teeth)
- 6**: Neck (Illustration: Neck)
- 7**: Lips (Illustration: Lips)
- 8**: Ear (Illustration: Ear)
- 9**: Face (Illustration: Face)
- 10**: Nose (Illustration: Nose)
- 11**: Foot (Illustration: Foot)
- 12**: Hand (Illustration: Hand)
- 13**: Arm (Illustration: Arm)

The crossword puzzle grid is a 13x13 grid with the following starting points for clues:

- 1**: (1,1) → (1,4)
- 2**: (2,1) → (2,4)
- 3**: (3,1) → (3,4)
- 4**: (4,1) → (4,4)
- 5**: (5,1) → (5,4)
- 6**: (6,1) → (6,4)
- 7**: (7,1) → (7,4)
- 8**: (8,1) → (8,4)
- 9**: (9,1) → (9,4)
- 10**: (10,1) → (10,4)
- 11**: (11,1) → (11,4)
- 12**: (12,1) → (12,4)
- 13**: (13,1) → (13,4)

The grid contains a black square at (5,5).

---

## LEZEN 1

---

**Contexte** : tu fais partie d'un groupe d'amis qui rêvent d'être acteurs. Tu trouves justement une annonce en néerlandais. Pour des figurants dans un film. (Tandem Tempo)

**Tâche** : lis l'annonce et choisis le(s) ami(s) à qui tu vas la transmettre.

FIGURANTEN EN ACTEURS GEZOCHT VOOR SCHOOLFILMPJE

We zoeken jongens tussen dertien en zestien. Nogal klein, slank of mollig maakt niets uit. Liefst met zwart of bruin krulhaar.

Voor de hoofdrol zoeken we een meisje (15 of 16 jaar). Mollig, niet te groot. Met kort of halflang haar. De kleur maakt niets uit. Liefst met een beugel<sup>1</sup>.

Contact : schoolfilmpje@dnt.be

1. Appareil dentaire



A qui vas-tu la transmettre ? Pourquoi ?

---

## LEZEN 2

---




### VAN VLAANDEREN NAAR INDIA

#### Wie ben je?

Ik ben Joke, ik ben 27 en ik kom uit België.  
Ik spreek Nederlands, Engels, Frans en ik leer Marathi.  
Ik houd heel veel van fotografie.  
Ik werk momenteel als vrijwilligster in Jamkhed. Dat ligt in India, in de staat Maharashtra.  
Ik help mee in een kleuterschool en in het ziekenhuis.



### HOE ZIET EEN DORPSSCHOOL IN INDIA ERUIT?



Het aantal leerlingen in een klas varieert. In India zijn er meer meisjes dan jongens. Er zitten dus ook meer meisjes in de klas.

De meeste kinderen gaan te voet naar school. Sommige kinderen wonen ver van school en komen in een riksja naar school.

De kinderen hebben een schooltas of gebruiken een plastic tas als schooltas. Veel schoolmateriaal hebben ze niet. Enkele schriften en een of twee balpennen. Vaak zijn er geen schoolbanken en stoelen, dus zitten de kinderen in kleermakerszit op de grond.




De leerlingen krijgen algemene vakken: wiskunde, aardrijkskunde, geschiedenis ...

Ze krijgen les in hun eigen taal en leren Engels.

's Middags eten ze op school. Van thuis uit krijgen de kinderen een dhaba mee. Dat is een soort lunchbox, zeg maar. Meestal zit hierin wat rijst, dahl en chapati's (brood).

Elk jaar hebben de leerlingen twee maanden zomervakantie. Meestal is dat tussen juni en augustus.

De school start om negen uur. Ook op zaterdagvoormiddag krijgen de kinderen les.



In India zijn er veel feestdagen. De kinderen krijgen dan vrijaf.

De leerlingen dragen een schooluniform. Meestal dragen de jongetjes een korte, bruine broek met een wit hemd. De meisjes dragen donkerblauwe kledjes of rokken met een witte bloes.

In arme families gaan kinderen, vooral meisjes, niet naar school. Ze helpen thuis of werken buitenshuis. Dit heet kinderarbeid.

Er zijn dus nog veel analfabeten (mensen die niet kunnen lezen en schrijven).

A. Tu es journaliste et tu as interrogé Joke. Réponds maintenant à ces questions en français.

1. D'où vient-elle ?
2. Où habite-t-elle maintenant ?
3. Quels sont ses hobbies ?
4. Quelles langues parle-t-elle ?

B. A propos des écoles en Inde...

5. Combien de filles et de garçons y'a-t-il dans une classe ?
6. Comment vont les élèves à l'école ?
7. Quels cours ont-ils ?
8. Quelles langues parlent-ils à l'école ?
9. Quel matériel ont-ils à l'école ?
10. Mangent-ils à midi à l'école ? Que mangent-ils ?
11. Que portent les filles ? Et les garçons ?

Chers élèves,

Que vous dire ? Vous me manquez...

Comme toujours, depuis le début du confinement, renvoyez-moi votre travail lorsqu'il est terminé afin que je le corrige. Soit par messenger, soit par mail.

N'oubliez pas que nous avons maintenant une adresse mail professionnelle :

[permiganaux.sandra@agrisaintgeorges.be](mailto:permiganaux.sandra@agrisaintgeorges.be)

N'hésitez pas si vous avez des questions. Bon travail et prenez soin de vous 😊

Madame Permiganaux.

Quizlet : sandrapermi27