

b B B b

Nomme le dessin et colorie-le si tu entends « b »



Entoure le son « b »

d p b q p d R P b d p d B P b p q d P B R
 l b h b l b h h b h b d l b h b

Repère la place du son « b » et colorie la case



--	--



--	--



--	--



--	--



--	--	--



--	--



--	--	--



--	--	--

Colorie les bonnes syllabes pour écrire le mot :



bo	de
bro	ma
bor	sse



dri	tu
bi	quet
bri	mi



ra	be
or	bre
ar	pre



ba	te
be	teau
da	deau



bi	joux
bri	la
pi	mu



bri	ba
bau	bi
bar	be

Retrouve le mot-témoin sur la ligne de la grille et entoure-le :

banane

r	ô	t	i	b	a	n	a	n	e	f	r	i	t	e
---	---	---	---	---	---	---	---	---	---	---	---	---	---	---

cabine

m	o	u	l	i	n	c	r	i	c	a	b	i	n	e
---	---	---	---	---	---	---	---	---	---	---	---	---	---	---

bouche

d	o	u	c	h	e	b	o	u	c	h	e	l	u	i
---	---	---	---	---	---	---	---	---	---	---	---	---	---	---

bêtise

f	o	u	r	m	i	b	ê	t	i	s	e	b	a	s
---	---	---	---	---	---	---	---	---	---	---	---	---	---	---

ballon

i	l	b	a	l	l	o	n	f	o	r	ê	t	l	a
---	---	---	---	---	---	---	---	---	---	---	---	---	---	---

lavabo

m	o	u	c	h	e	u	n	l	a	v	a	b	o	x
---	---	---	---	---	---	---	---	---	---	---	---	---	---	---

Calculs.

1 Indique le nombre de balles apportées par Griso :



4 1 5

3 4

2 3

4 4

2 Dessine et indique le nombre de balles apportées par Griso :



3 1





3 3

2 2









4 5

b B B b






Écris ce qui manque.

bi ba bo				
	__lle	__que	lava__	__nane







Colorie la syllabe que tu entends.

 <input type="checkbox"/> <input type="checkbox"/>	da pa ba	 <input type="checkbox"/> <input type="checkbox"/>	da ba be	 <input type="checkbox"/> <input type="checkbox"/>	bo do be	 <input type="checkbox"/> <input type="checkbox"/>	bar bor bro
 <input type="checkbox"/> <input type="checkbox"/>	bo do to	 <input type="checkbox"/> <input type="checkbox"/>	bar bra ba	 <input type="checkbox"/> <input type="checkbox"/>	bra bar ba	 <input type="checkbox"/> <input type="checkbox"/>	dol blo bol

Écris la lettre manquante qui correspond au premier son entendu



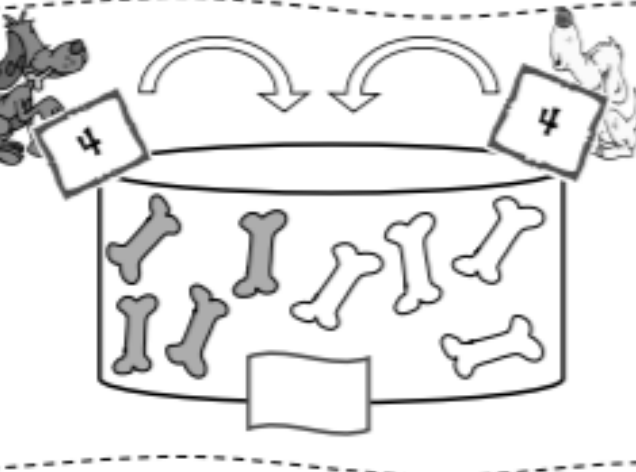
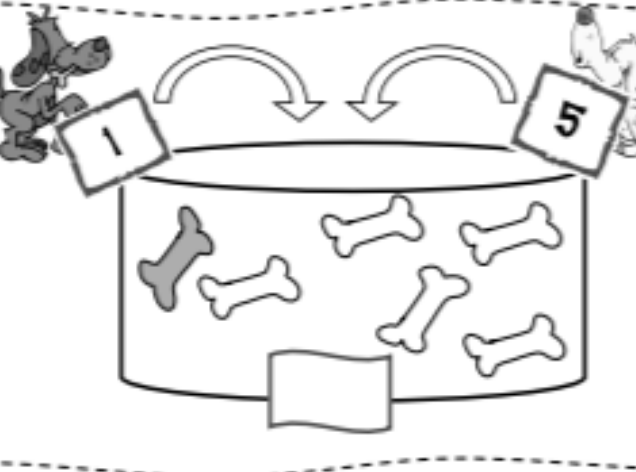

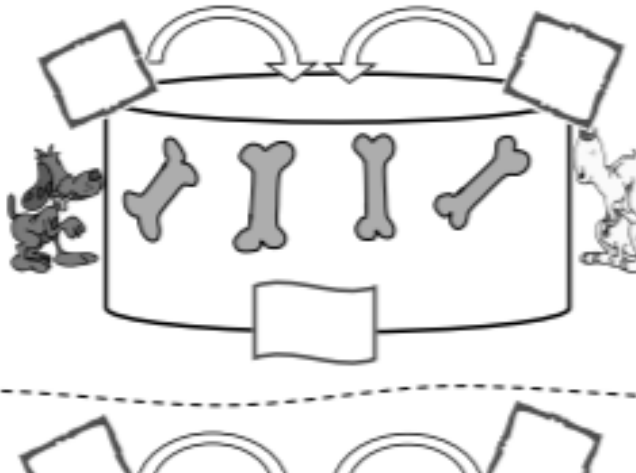
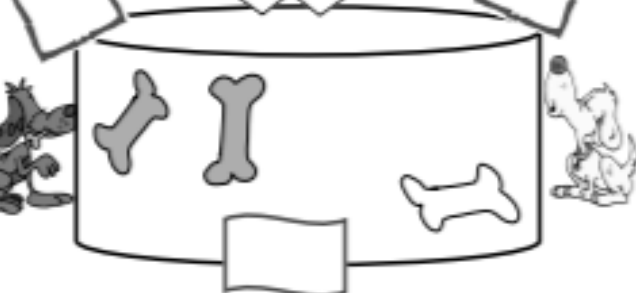
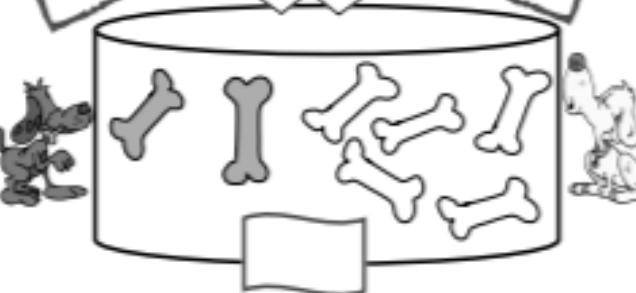
 <input type="checkbox"/> <input type="checkbox"/>	 <input type="checkbox"/> <input type="checkbox"/>	 <input type="checkbox"/> <input type="checkbox"/>	 <input type="checkbox"/> <input type="checkbox"/>	 <input type="checkbox"/> <input type="checkbox"/>
__bricot	__obinet	__obot	__iberon	__avabo

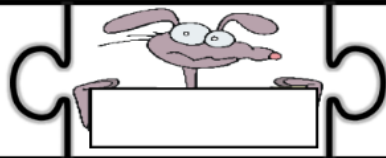
Relie le bon mot au dessin qui va avec :

	biberon	
	but	
	toboggan	
	hibou	
	arbre	
	bottes	

Calculs.

1 Indique combien d'os il y a dans la gamelle :



é er ez

1 Nomme le dessin et colorie-le si tu entends "é"




2 Entoure la lettre é




é è ê é ù é è é ê é à è é û é à é
é e à è é à ù à é è e é e à ô

3 Repère la place du son « é » et fais une croix dans la case.



4 Entoure les dessins, selon le cas.



- té ▷ rouge
- ré ▷ bleu
- pé ▷ vert



5 Ecris la lettre manquante qui correspond au premier son entendu :



é
r
m
a

_rosoir

_cureuil

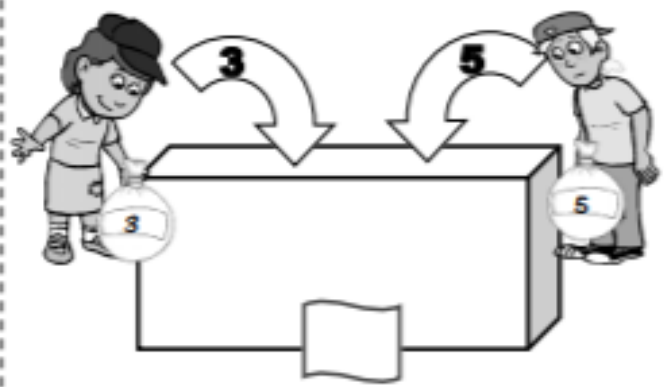


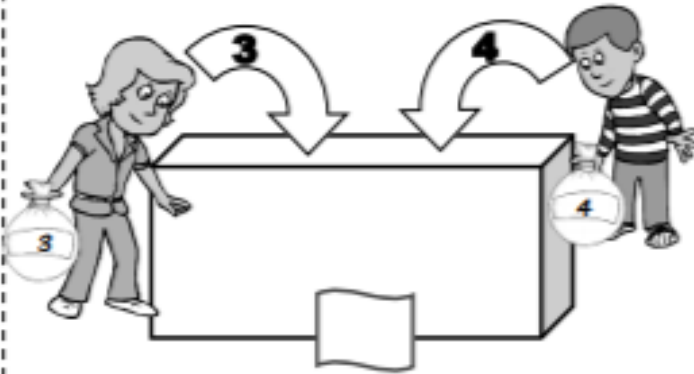
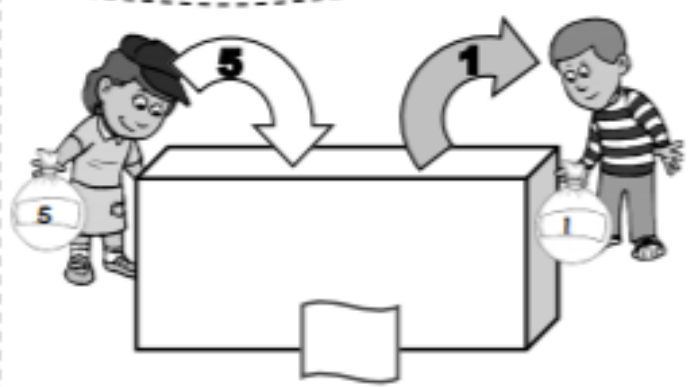
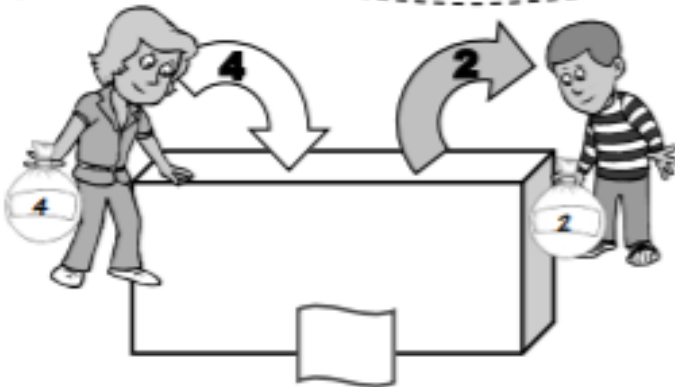


_obe

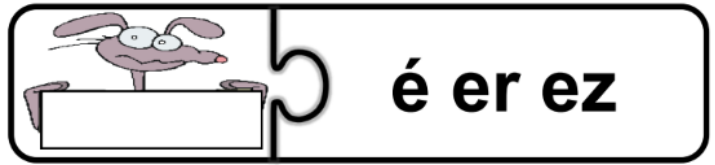
_chelle

_oto

Calculs.









1 Dessine ou barre et indique combien de billes il y aura dans la boîte :









6 Colorie la syllabe que tu entends.



 mé le lé [] x	 ré re ru x []	 li ré lé [] x	 pu pé pi [] x
 pé pi pa [] x	 li té pé x []	 mi me mé [] x	 pé lé té x []

7 Écris la syllabe qui manque.



<p>é</p> <p>lé</p> <p>pe</p>				
	_____lican	_____lan	té_____phone	_____ponge

8 Colorie les étiquettes, selon le cas.



er ▷ rouge

ez ▷ bleu

é ▷ vert

gagner	nez	purée	coller
été	garder	mangez	parler


9 Recopie les mots avec les syllabes dans l'ordre pour former les mots.



ra

pluie


pa



ja

py

ma



te

pi

ra



Calculs.


1 Indique sur quelle case la grenouille va planter son drapeau :

2 Indique sur quelle case les animaux vont planter leur drapeau :

3 Dessine et indique combien de billes il y aura dans la boîte :




1 Nomme le dessin et colorie-le si tu entends "ou"



2 Entoure le son ou.


au ou on oi ou on ou eu on ou au eu
ou oi au ou on oi ou eu ou on

3 Repère la place du son « ou » et fais une croix dans la case.



4 Choisis les bonnes syllabes pour écrire chaque mot :

pou che le lou mou pe let bou




5 Colorie les étiquettes, selon le cas.

dou ▷ rouge	bouder	poule	bouche	épouse
bou ▷ bleu	chou	douter	aboutir	double
pou ▷ vert				


Calculs.

1 Écris les opérations et calcule :


3+2=5



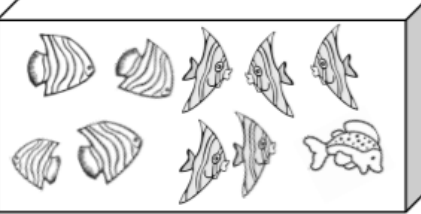
$3 + 1 + 2 = 6$



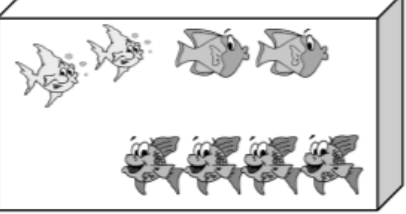
___ + ___ + ___ = ___




___ + ___ + ___ = ___



___ + ___ + ___ = ___



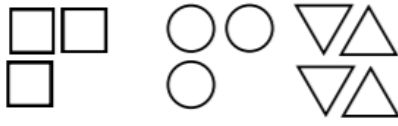
___ + ___ + ___ = ___



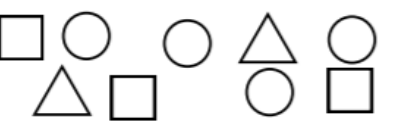
___ + ___ + ___ = ___

2 Écris les opérations et calcule :


3+2=5



___ + ___ + ___ = ___



___ + ___ + ___ = ___



___ + ___ + ___ = ___

3 Complète avec des gommettes pour avoir 10 dans chaque panier :

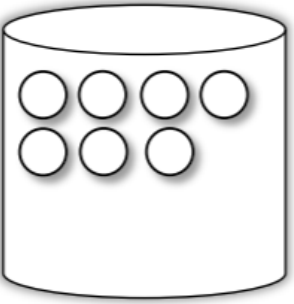
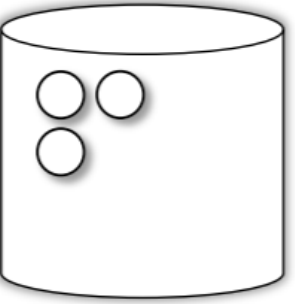
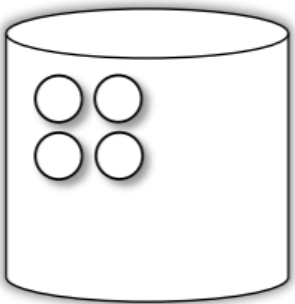
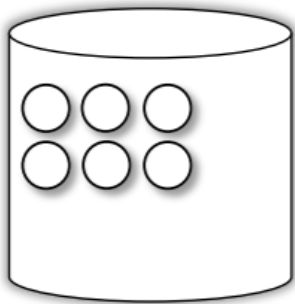
3+2=5

$6 + \underline{\quad} = 10$

$\underline{\quad} + \underline{\quad} = 10$

$\underline{\quad} + \underline{\quad} = 10$









$\underline{\quad} + \underline{\quad} = 10$



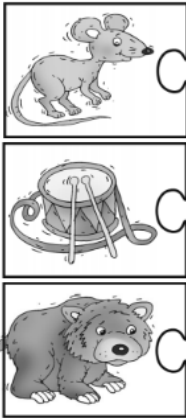



6 Colorie la syllabe que tu entends.




 x <input type="checkbox"/>	dou nou mou	 x <input type="checkbox"/>	bou pou dou	 <input type="checkbox"/> x <input type="checkbox"/>	bou pou dou	 x <input type="checkbox"/>	dou bou nou
 x <input type="checkbox"/>	bru prou brou	 x <input type="checkbox"/>	bou pou dou	 x <input type="checkbox"/>	ru tru rou	 x <input type="checkbox"/>	bou tou lou

7 Relie le bon mot au dessin qui va avec :



- fourchette
- hibou
- tambour
- ours
- souris
- journal



8 Lis les mots suivants et place-les au bon endroit dans la grille :

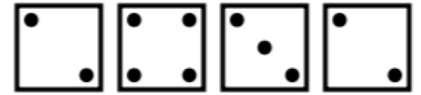


- ROUE
- OURS
- TOUR
- LOUP
- POULE
- POUPEE
- BOULE
- LOUPE
- SOUPE
- MOUCHE
- SOURIS
- NOUNOURS

Calculs.



1 Colorie les dés dont tu as besoin pour avoir 8 points

8



2 Colorie les dés dont tu as besoin pour avoir 6 points

6



3 Calcule en te déplaçant sur la bande numérique :

1 2 3 4 5 6 7 8 9 10 11 12 13 14

$4 + 1 + 1 = \underline{\quad}$

$4 + 1 + 1 = \underline{\quad}$

$5 + 3 + 1 = \underline{\quad}$

$3 + 3 + 4 = \underline{\quad}$

$3 + 3 + 4 = \underline{\quad}$

$6 + 2 + 3 = \underline{\quad}$

4 Complète pour obtenir 10 :

jeu 1 3 2 2 1

jeu 2 2 1 2 1 1

jeu 3 3 3 3

jeu 4 1 2 2 1 1

10



Je comprends ce que je lis !

1



Coche la bonne phrase.



La plume est dans la marmite.

La lune est dans la tarte.

La lune est dans la marmite.



La tortue attrape la tulipe.

La tortue attrape le rat.

Le rat prépare le repas.



Marie avale la tarte.

Léo répare le pull.

Noa prépare le repas.



L'âne porte un sac .

L'âne porte un pull.

L'âne a mis une robe.



Il retire un pétale.

Il arrose le canard.

Il arrose les tulipes.

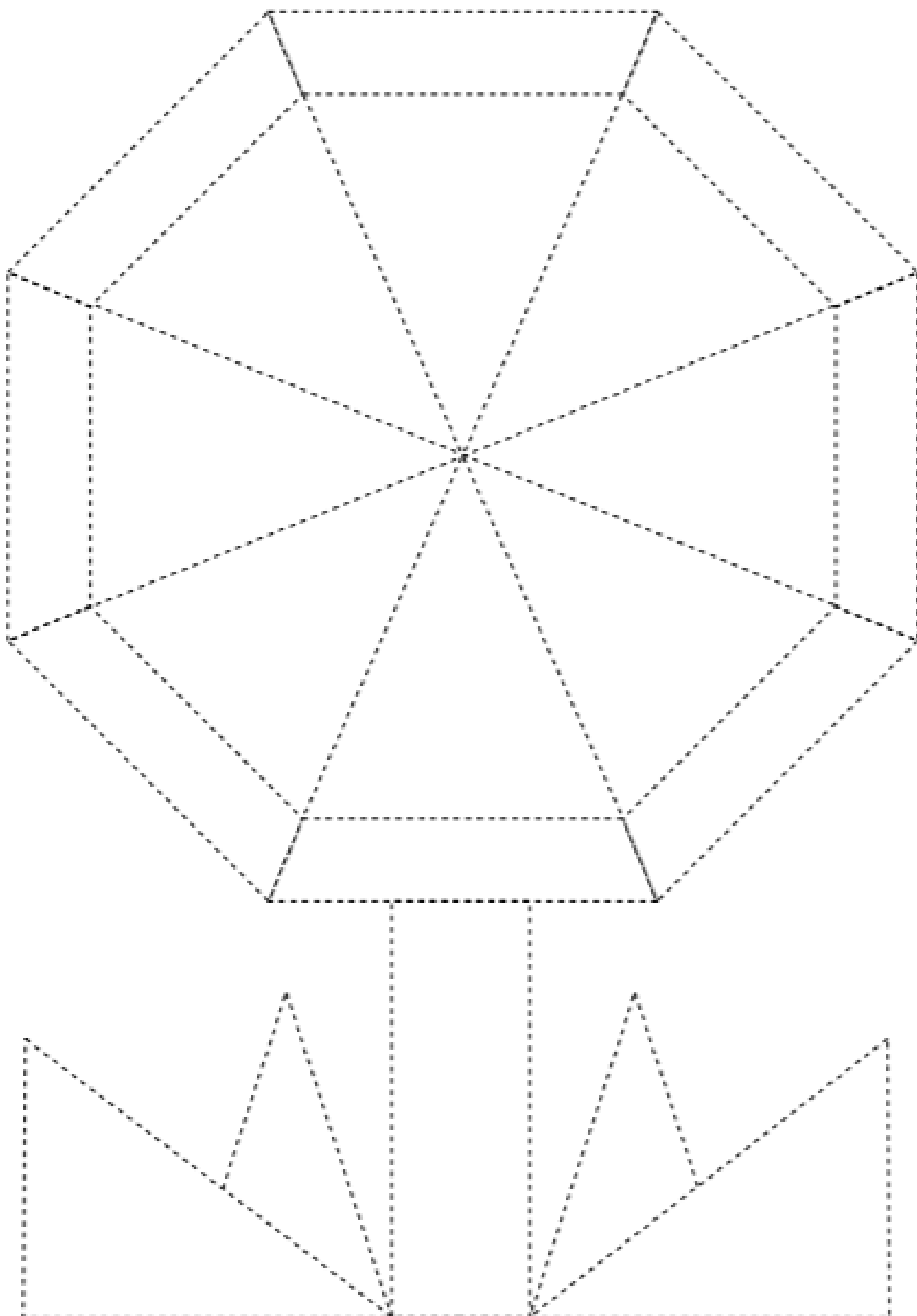


Il y a un rat sur le lit.

Il y a un chat sur le lit .

Il y a un chat sur le riz.

Trace le dessin à l'aide de ta latte.





Je comprends ce que je lis !

1



Écris le bon numéro dans les étiquettes des dessins, attention aux intrus.

1 banane	9 âne
2 mures	10 puma
3 tomate	11 renard
4 avocat	12 rat
5 radis	13 chat
6 ananas	14 canard
7 pomme	15 tortue
8 salade	16 tapis




2



Entoure le mot qui convient pour accompagner l'image.



Il a pris un parachute
 parapluie
 parapet



La tortue est sur le beau
 pot
 dos



Le bébé a une télé
 tétine
 terrine



Le chat est dans le papier
 palier
 panier


Je comprends ce que je lis !

1





Barre les mots inutiles et colorie sur le dessin, les éléments de la liste.





















moto	pommes
cage	pluie
canard	poires
vélo	fenêtre
chat	café
maison	banane
homme	cheminée
arbre	mare



2
















Colorie selon le cas : possible  impossible 











- Le rat avale le chat.  
- Le lama a 4 pattes.  
- Sur le bateau, il y a des rames.  
- Mélanie râpe la télé.  
- La tulipe a des pétales.  
- Il a mis une nappe sur la table.  
- Il y a de l'eau dans la mare.  
- La tortue attrape le renard.  
- Léo répare la panne de la moto.  
- Éva a pris un marteau sur la lune.  

Calculs.



1 Colorie le nombre qui convient :

  7 8 9	 6 7 8	 7 8 10	 6 8 10
 7 8 9	 5 6 7	 7 8 10	 6 8 10
 7 8 9	 4 5 6	 7 8 10	 6 8 10

2 Dans chaque domino colorie la plus grande collection :

3 Dans chaque domino, entoure le plus grand nombre :

 9 • 6	3 • 4	6 • 7	4 • 1	8 • 6
 3 • 7	6 • 4	8 • 7	5 • 2	9 • 7

Colorie le déterminant qui correspond au dessin !

le
la



le
la



le
la



le
la




le
la



le
la



le
la



le
la



le
la



le
la



le
la



le
la

