


Bonjour tout le monde ,

J'espère que vous êtes tous en super forme, prêts à attaquer de nouveaux exercices 😊 !

Cette semaine, toujours des exercices sur les nombres jusque 20. Attention, la semaine prochaine on commencera de petits calculs !

J'espère que vous n'oubliez pas de lire tous les jours. Relisez bien les feuilles sur tous les [k], le [d] et ma copine la hutte muette [h] !

Cette semaine voici celle avec qui nous allons travailler :



La fusée... soufflez l'air entre vos dents pour chanter comme elle (je sais que si vous avez perdu vos dents de devant, ce n'est pas facile 😊). Vous verrez que lorsque le [p] donne la main à [h], ils chantent la même chanson : **ph = f**

Attention de ne pas la confondre avec la vent qui fait beaucoup plus de bruit qu'elle !

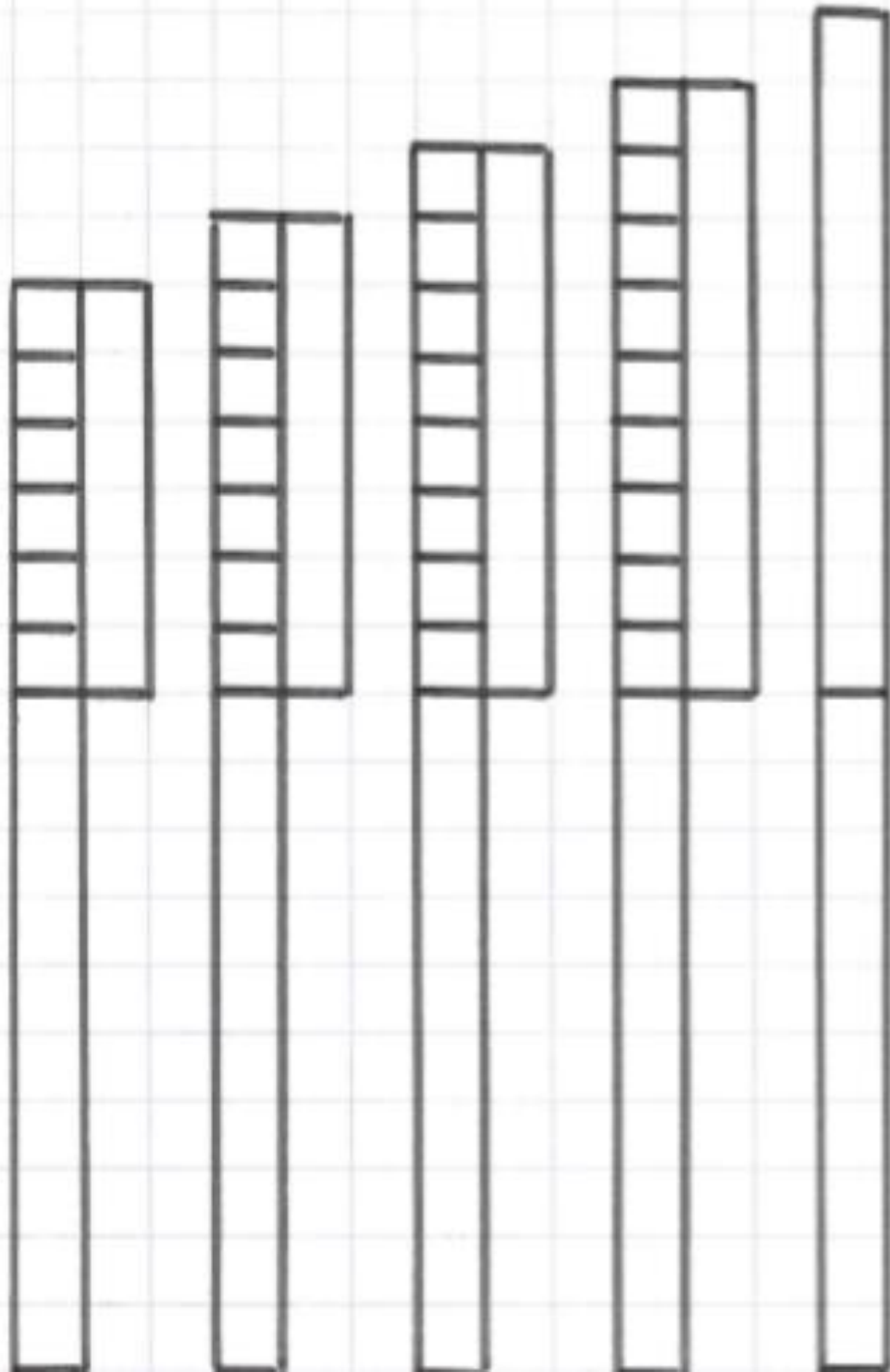
Bon travail à tous... Prenez toujours soin de vous !

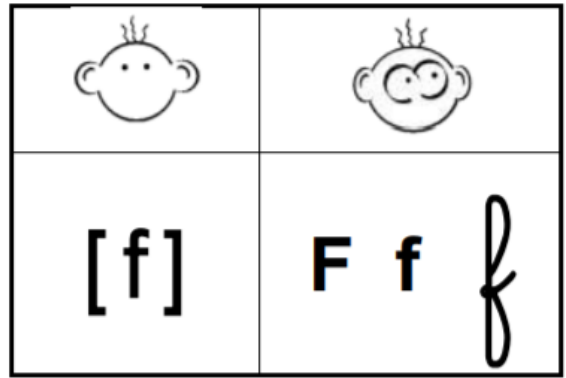
Gros bisous

des nombres de 11 à 20.  
Écris les nombres représentés !



8 . 8 . 8 . 8 . 8 .





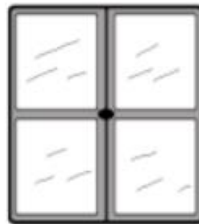

1. Entoure les lettres F f f.

t f f F E f l f h f t b F l t  
 f t h L f l t f l i f t f h F t

2. Entoure la ou les lettres qui font le son [f] dans chaque mot.

fille farine café chauffage coiffeur  
 fromage fête effacer confiture feu

3. Relie.



fa

fe

fi


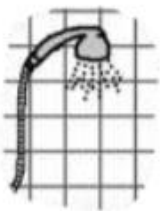
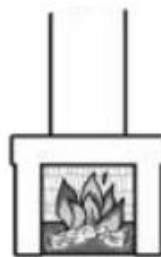

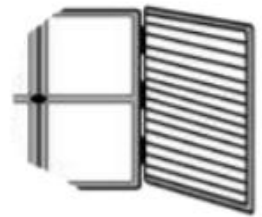
fo

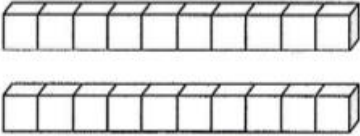
fu

fé



Colorie lorsque tu entends le son [f].

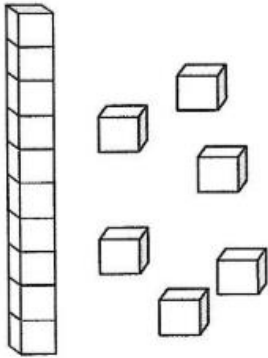
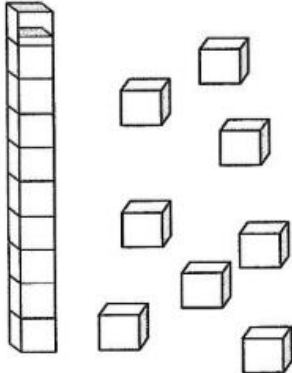
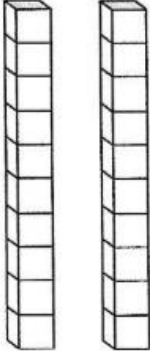
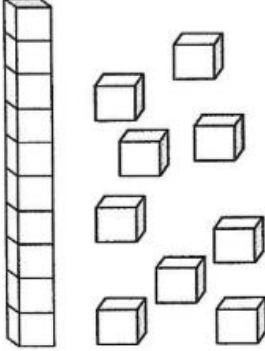


20	vingt	
----	-------	--

1. Entoure.


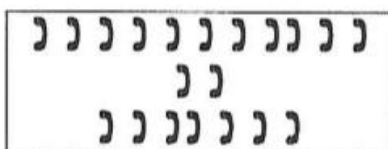



2. Complète.





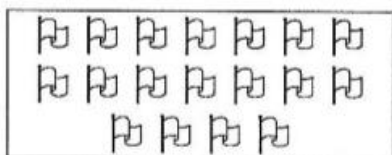
3. Relie chaque collection au nombre.



17

18

19



4. Complète le tableau.

avant	le nombre	après
	15	
	19	
	10	
	17	

5. < > =

15 . 14

15 . 12

10 . 17

13 . 11

12 . 16

19 . 19

19 . 15

13 . 14

18 . 17

8 . 18

10 < .

. > 16

13 > .


. < 18

. > .

# f - F - f - F

1. Coche la case qui correspond à la syllabe où tu entends [f].

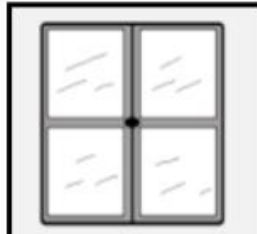
2. Colorie la syllabe que tu entends au début de chaque mot.



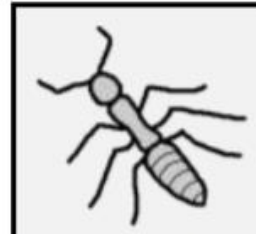
fa fo fé fi fou



fa fo fé fi fou



fa fo fé fi fe



fa fo fé fi fou



fa fo fé fi fou

3. Ecris la syllabe manquante : fan - fe - fi - fou



con \_ ture



\_ rchette



ca \_ tière



\_ tôme

4. Forme un mot avec les syllabes contenues dans le sac et écris-le.



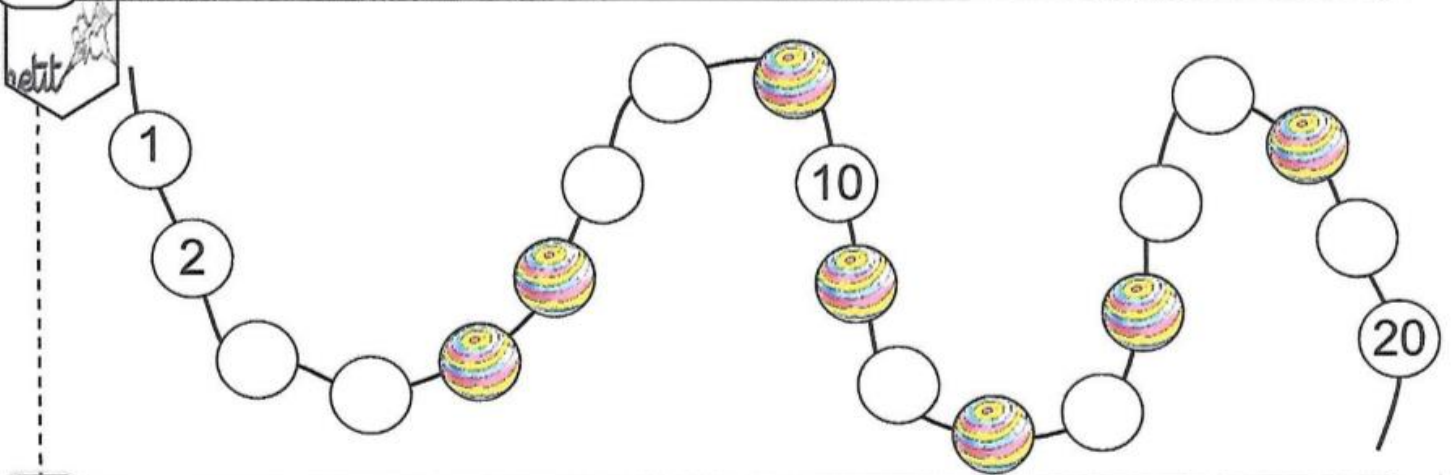




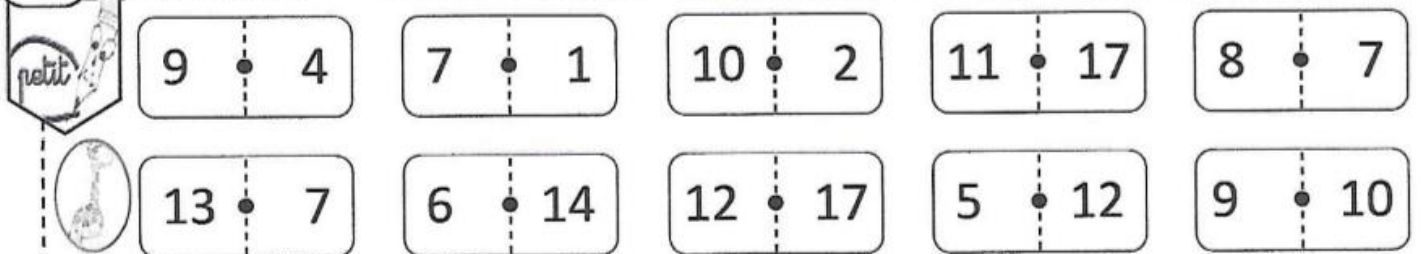


# Les nombres de 0 → 20.

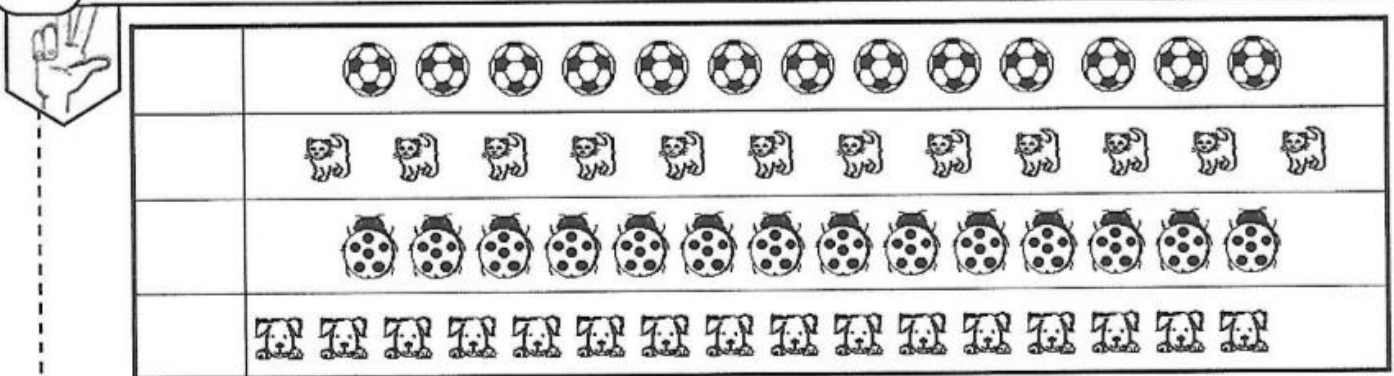
**1** Complète les perles blanches avec le bon nombre :



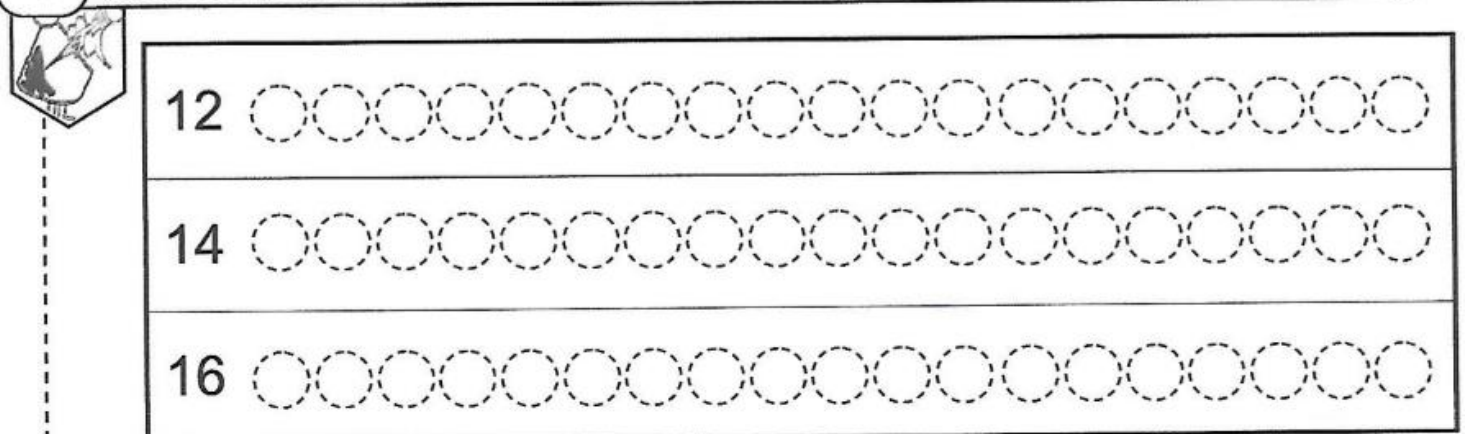
**2** Dans chaque domino, entoure le plus grand nombre :

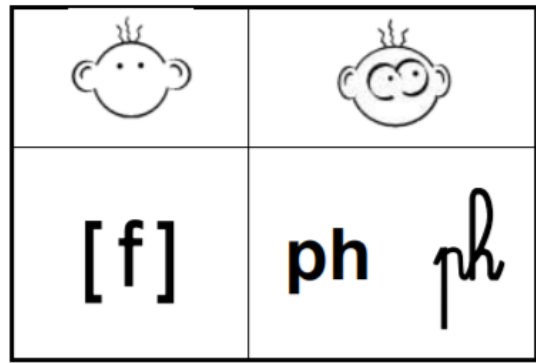



**3** Compte :



**4** Colorie le bon nombre de pastilles :





1. Entoure les lettres ph *ph*.

ph *ph* pl *ph* ch ph ch *ph* pl ch pl ph  
 ph pl h ch ph ch pl *ph* ch ch *ph* pl

2. Entoure les lettres qui font le son [f] dans chaque mot.

phrase *paragraphe* géographie phare  
 pharmacie phoque Sophie graphisme

3. Relie.

pha

phare

phe

éléphant

phin

téléphone

pho

dauphin

phan

orthographe






1 Nomme le dessin et colorie-le si tu entends "f"



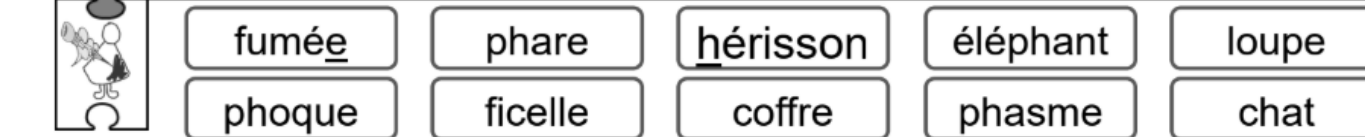
2 Entoure le son f



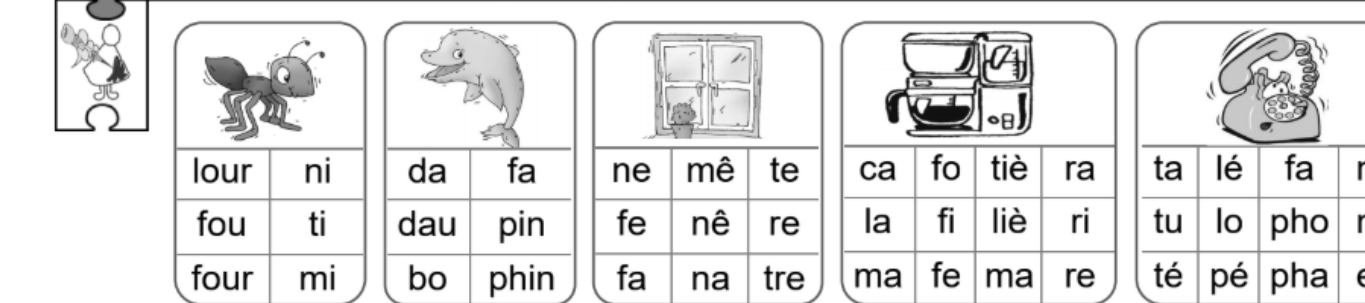
3 Repère la place du son « f » et fais une croix dans la case.



4 Colorie si tu vois le son [f].



5 Colorie les bonnes syllabes pour écrire le mot :



6 Complète avec la bonne syllabe :

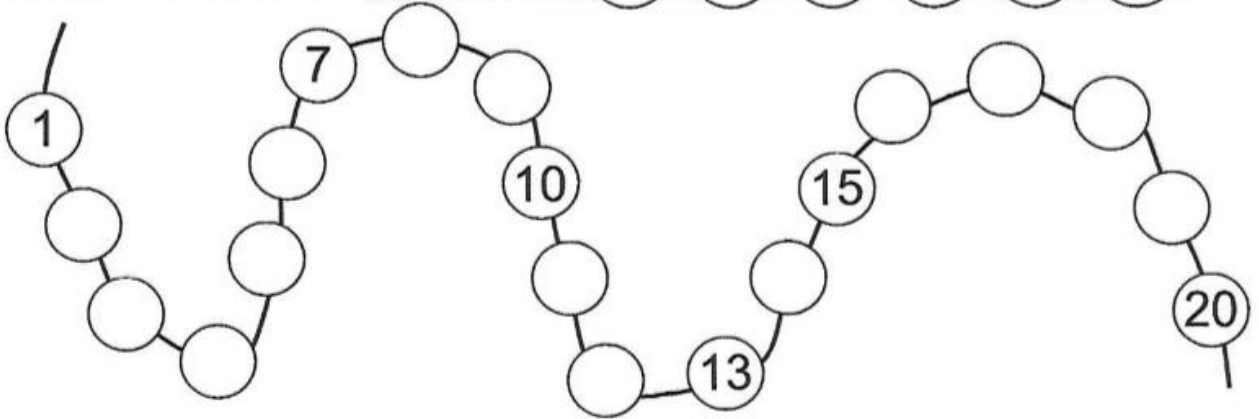




# Les nombres de 0 → 20.

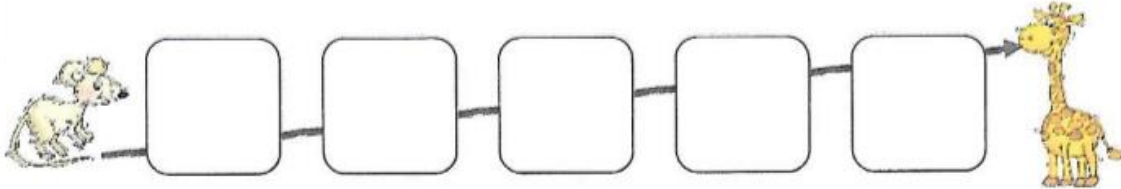
**1** Place ces perles au bon endroit.

12 3 8 5 6 17




**2** Écris les nombres du plus petit au plus grand.


10 16 4 13 8



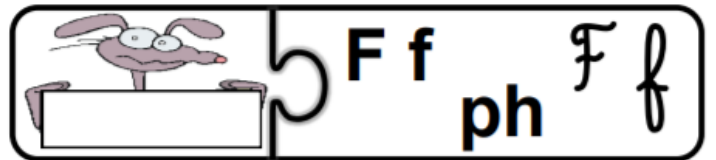
**3** Relie les étoiles dans l'ordre.



**4** Compte :















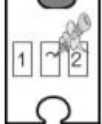
7


Colorie la syllabe que tu entends.


 faur tour four x <input type="checkbox"/>	 fe te ef <input type="checkbox"/> x	 fu fe fi x <input type="checkbox"/>	 fel fe fle <input type="checkbox"/> x
 fa fu ta x <input type="checkbox"/>	 pi fi ti x <input type="checkbox"/>	 to fa fo x <input type="checkbox"/>	 té fe fé x <input type="checkbox"/>


8


Réponds aux devinettes par le bon numéro :




 Il a 4 pattes et un grand nez .

 Elle donne du lait .



 Il faut de la farine pour le faire .

 C'est la maison de la reine .

 Animal qui habite dans l'eau .



 Elle mange le fromage .

 Il faut pédaler pour rouler .




9

Relie le bon mot au dessin qui va avec :



- phare
- photo
- girafe
- four
- téléphone
- fromage
- éléphant
- fée



# Je lis de mieux en mieux ...

f

la fumée  
un film  
ma farde  
la fête  
facile  
une forme  
du café  
il est fort  
la fenêtre  
il a fini  
mon frère  
il frappe  
une flamme  
je frotte  
la forêt  
de la farine  
Frédéric

ph = f

un phare  
une photo  
un paraphe  
un téléphone  
Sophie  
un phoque  
la pharmacie

# La multiplication.

Dessine les paquets et écris la réponse.

$3 \times 3 =$	$2 \times 5 =$	$6 \times 2 =$
$2 \times 4 =$	$3 \times 5 =$	$3 \times 4 =$
$4 \times 2 =$	$2 \times 7 =$	$10 \times 1 =$
$1 \times 12 =$	$7 \times 0 =$	$4 \times 4 =$

Prénom : .....


Date : .....

## Le bon "ou"

Je colle les images au bon endroit.

 « OU »

 « OU »





# Carré - rectangle - triangle.

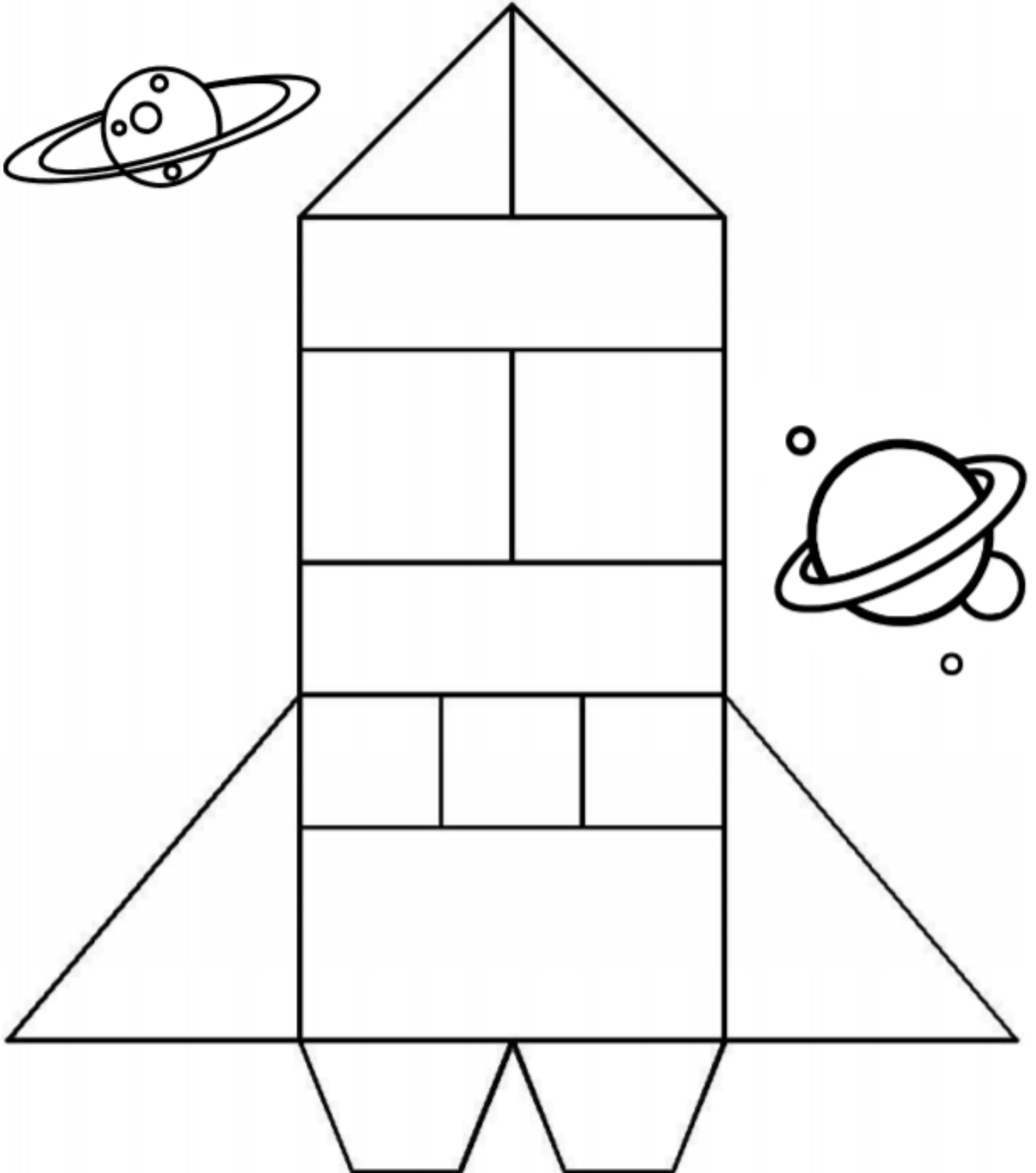
Colorie les formes géométriques de la couleur indiquée.

carré ⇒ rouge

rectangle ⇒ vert

triangle ⇒ bleu

autre ⇒ jaune



# Ou

une poule

une boule

une toupie

la route

de la soupe

un soupir

soupirer

un jouet

une soucoupe

une moule

un moustique

une mouche

un souvenir

un trou

une troupe

ma croûte

brouter

trouer

clouer

prouver

s'écrouler

la choucroute

souple

un clou

une poutre

## *Pour les champions !!!*

une nouvelle

nouveau

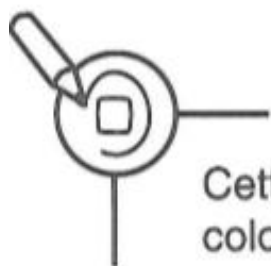
une poubelle

une brouette


une mouchette

un poussin

# Tic tac !



Cette pièce contient cinq horloges et montres. Entoure-les et colorie l'image.



## *Je lis de plus en plus rapidement.*

Hélène a bu un thé avec Nathalie.

Hugo a un rhume, il a mal à la tête.

Théo s'est cassé un bras, il va à l'hôpital.

La hyène et l'hippopotame vivent dans la savane.

Thomas a l'habitude de jouer de la harpe.

Maman a vu une souris sous le canapé, elle hurle.

Harry a vu son héros dans un film au cinéma.

Honoré prépare une salade de haricots.

Reproduis le même dessin !

