

Bonjour les amis,

Voici un petit dossier de travail cette fois.

En effet comme l'organisation de l'école change la semaine prochaine, ce sera le dernier dossier qui sera mis en ligne. Par contre, vous pourrez venir récupérer les dossiers version papier au secrétariat de l'école à partir du lundi 8 juin.

Cette semaine, nous allons revoir quelque chose de facile : le



Pour bien le prononcer, il faut un peu rentrer les dents du dessous 😊

On verra par la suite qu'un autre Alpha peut chanter comme lui... Tu peux peut-être essayer de le deviner. N'oublie pas de **LIRE TOUS LES JOURS**, c'est trop important !

Comme c'est un petit dossier, exerce-toi encore à lire, écrire et représenter les nombres jusqu'à 20 et nous commencerons les calculs la fois prochaine.


Travaille bien !
Gros bisous !







j J j J j J i J J J j J

1. Colorie les « j ».



2. Trace une croix quand tu entends « j ».



3. Relie à l'étiquette quand tu vois « j ».

joli .

. girafe

grand .



. juge

JUTE .

. JUDO

jeter .

java



4. Entoure la bonne réponse.
sage - une jupe - un juge - joli




5. Dessine.
un vélo jaune



Les nombres de 0 → 20.

1 Relie les étoiles dans l'ordre.



2 Écris les nombres à leur place.

17 12 9 14 7

6

15

3 Colorie le plus grand dans chaque assiette.

8

13

10

10

12

19

12

7

5

6

14

9

4 Écris les nombres du plus petit au plus grand.

13

19

20



10

15



Five empty boxes connected by a line, with an arrow pointing to the right.





1. Entoure les lettres J j j.

g j j g i j L j g J G i g g i j
 j g j i g j J i i j U g j g i j

2. Entoure la lettre qui fait le son [ʒ] dans chaque mot.

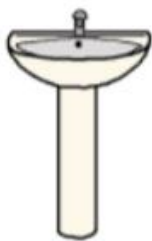


jeudi jambon jouet jardin juin
 juillet je jeter déjeuner ajouter

3. Relie.



jou jon jam

Colorie lorsque tu entends le son





Colorie la syllabe que tu entends !





1


Colorie la syllabe que tu entends en t'aidant de sa position dans le mot.


tu pi

 ti mi
 x


mu tu

 lu re
 x


ta te

 ra pa
 x


mé té

 pé ré
 x


lu li

 tu pe
 x


ta te

 pa ra
 x


ré pé

 ri mé
 x

lé pe

 pi pé
 x

té pé

 mé le
 x

pé le

 lé pa
 x

tu ru

 lu lu
 x

pu ru

 mu tu
 x

Les nombres de 0 → 20.

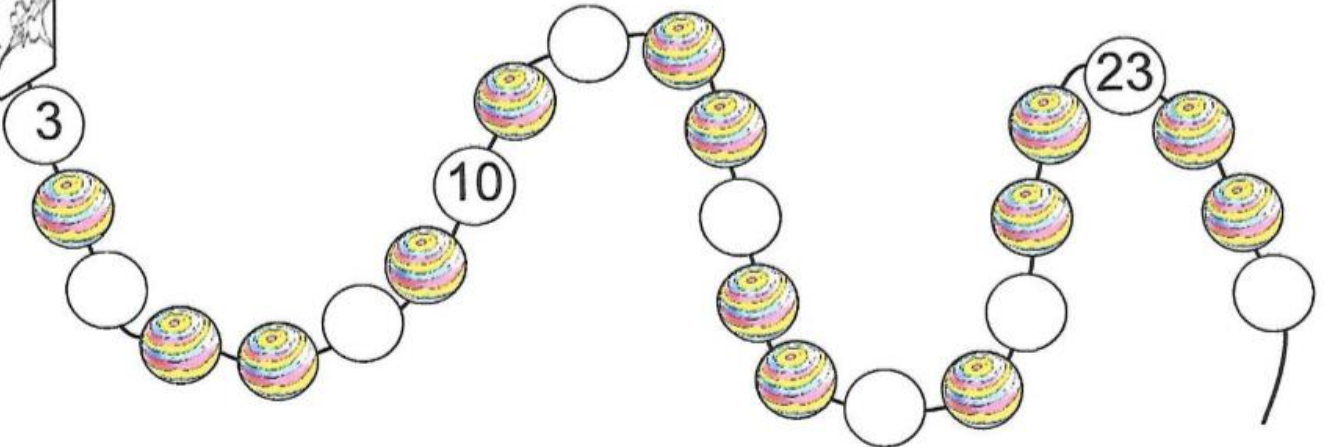
1 Écris les nombres du plus petit au plus grand. 12 9 21 27 18




Five empty boxes connected by a line, with an arrow pointing to the right.



2 Écris le bon nombre dans chaque perle blanche.




3 Écris les nombres à leur place. 18 15 24 13 22



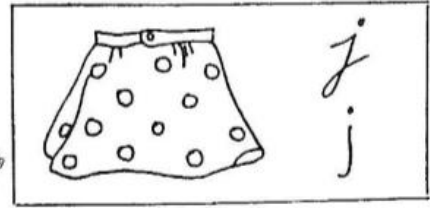
4 Choisis les bonnes cartes pour atteindre la cible.



4	8	4	9	14	10	9	→	18
4	8	6	3	2	6	10	→	12
5	8	7	3	10	2	12	→	15
5	3	7	5	6	2	8	→	10



une jupe
une jupe



Colorie les cases où tu vois j - j - J - J

J	i	j	G	Y	j	J	J	i
---	---	---	---	---	---	---	---	---

Entoure les "j" et lis les mots.

je

bonjour - jardin - jeudi

déjà

Julie - **JAMBON** - j'ai

goujon - jolie - jus

JOURNAL - toujours

jonquille

Julie



je joue

jupe - judo

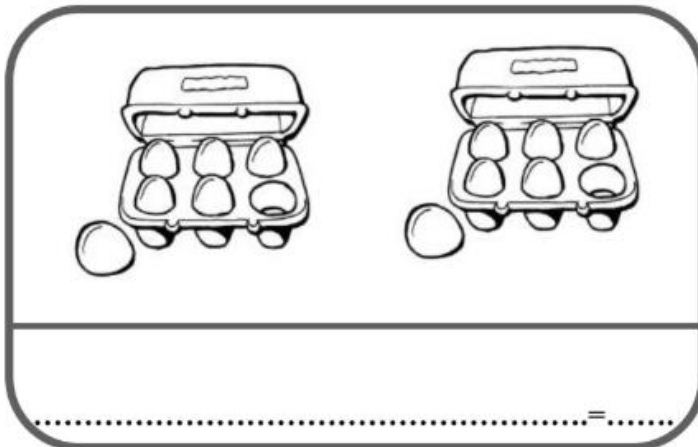
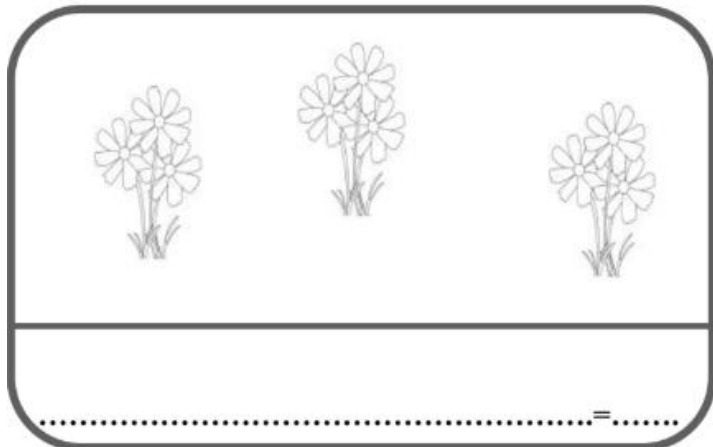
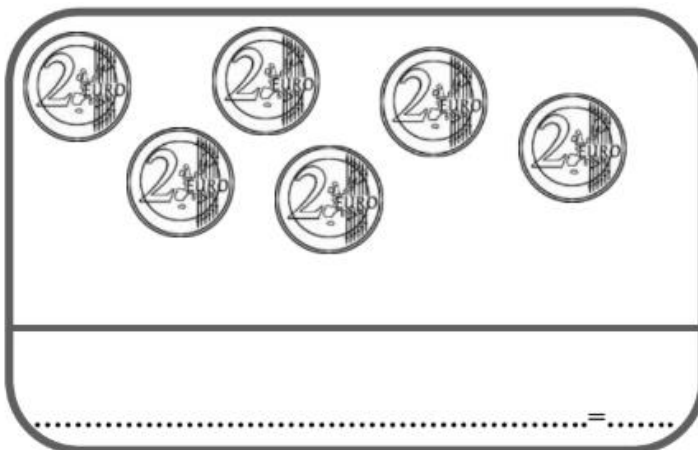
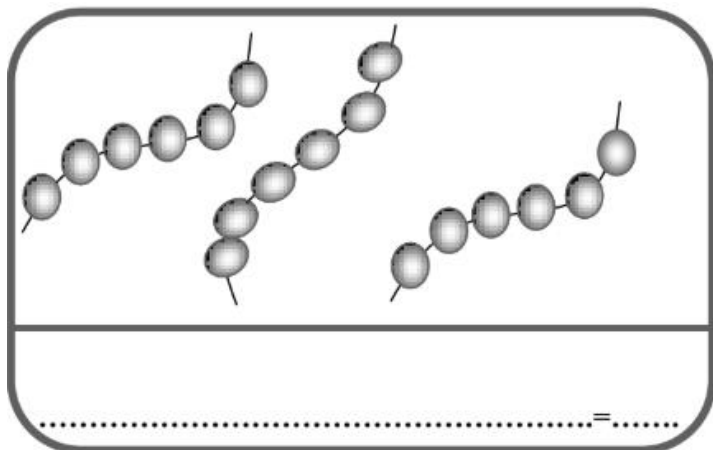
jaune

jute

Colorie le dessin si tu entends "j"



Ecris les multiplications (x).



Colorie les bonnes étiquettes.



Je lis de mieux en mieux ...

Le moustique pilote un hélicoptère.

Madame la loutre prépare une bonne choucroute pour la fête de samedi.

La poule et le coq partent au marché acheter du blé et du maïs.

As-tu vu le kangourou avec un chapeau sur la tête ?

La mouche joue sur la toupie, elle a la tête qui tourne !

Papa ours a voulu clouer dans une poutre, il s'est tapé sur le main !

Fais bien travailler tes oreilles !

Colorie le son que tu entends.



b
p



b
p



b
p



b
p




b
p



b
p



b
p



b
p



f
v



f
v



f
v



f
v



f
v



f
v



f
v



f
v



d
t



d
t



d
t



d
t



d
t



d
t



d
t



d
t

Je lis [j]

ma jupe

jeter

un joli pull

le judo

Jérémy

Justine

déjà

Julie

du jus

Johnny

le jury

cajoler

jacasser

je joue

je jardine

un jouet

ma joue

ajouter

toujours

bonjour

un journal

un bijou

un séjour

un jeton

jeudi

jaloux

jaune

Petit entraînement de calcul !

1. Colorie en rouge si le résultat est 7, en bleu si le résultat est 10.

7

10

$8-1$	$5+5$	$9-2$	$2+4+4$	$2+5$
$11-1$	$9+2$	$5+3+2$	$2+2+2$	$4+6$
$6+1$	$4+3$	$3+3+1$	$5+2$	$6+6$
		$7+3$		

2. Complète pour obtenir 10.

$0 + _$	$3 + _$	$4 + _$	$9 + _$
10	$10 + _$	$7 + _$	$6 + _$
$8 + _$	$2 + _$	$1 + _$	$5 + _$

3. Trouve les amis.

$7 + \text{Apple} = 7$	$1 + \text{Apple} = 4$	$10 - \text{Apple} = 6$	$6 - \text{Apple} = 3$
$7 + \text{Apple} = 10$	$6 + \text{Apple} = 9$	$8 - \text{Apple} = 5$	$9 - \text{Apple} = 6$
$3 + \text{Apple} = 3$	$5 + \text{Apple} = 7$	$10 - \text{Apple} = 7$	$4 - \text{Apple} = 1$
$6 + \text{Apple} = 8$	$5 + \text{Apple} = 8$	$7 - \text{Apple} = 6$	$3 - \text{Apple} = 3$
$3 + \text{Apple} = 6$	$2 + \text{Apple} = 5$	$3 - \text{Apple} = 0$	$10 - \text{Apple} = 5$