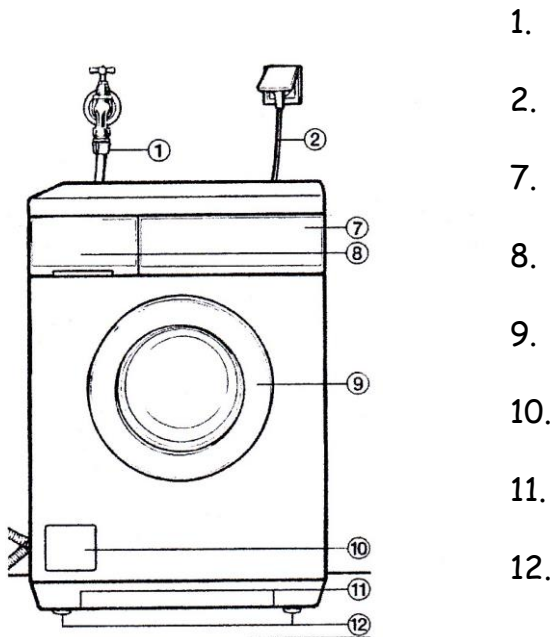


Le matériel de lavage

1. Définition

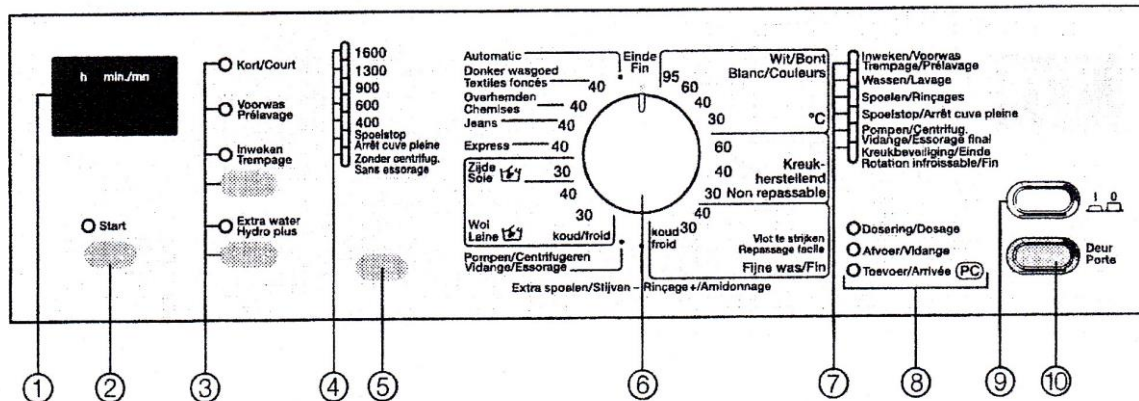
La machine à laver automatique effectue toutes les de (.....--) les unes après les autres sans intervention de

2. Description de la machine à laver



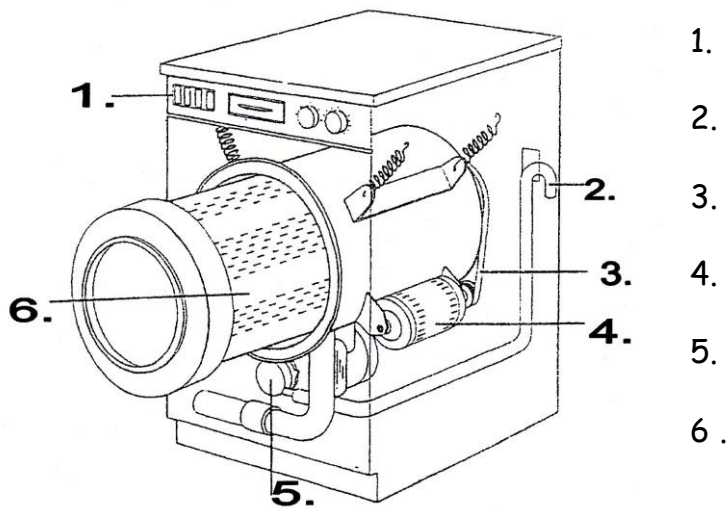
- 1.
- 2.
- 7.
- 8.
- 9.
- 10.
- 11.
- 12.

3. Description du panneau de commande



- | | | |
|----|----|-----|
| 1. | 6. | 10. |
| 2. | 9. | |

4. Description de l'intérieur de la machine à laver



1.

2.

3.

4.

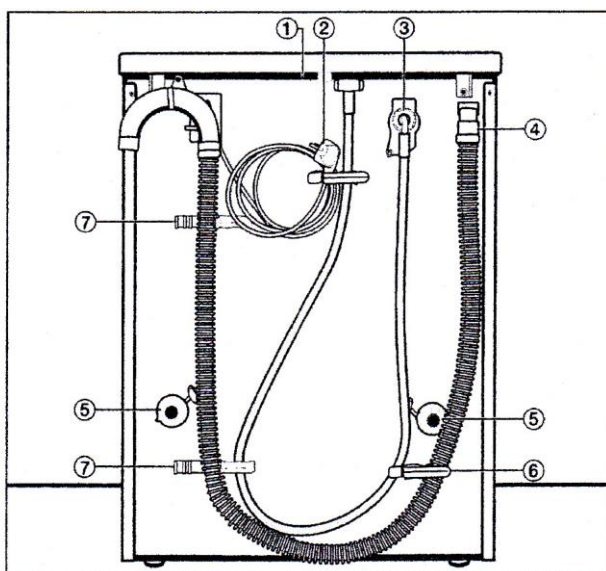
5.

6.

5. Fonctionnement

Le linge est entraîné par le mouvement du, il suit le mouvement dans la montée et retombe dans l'..... de lessive quand il arrive au sommet. Ces mouvements provoquent un entre les fibres, ce qui permet un lavage doux et progressif, sans usure du linge.

6. Raccordement



1.

2.

3.

4.

5.

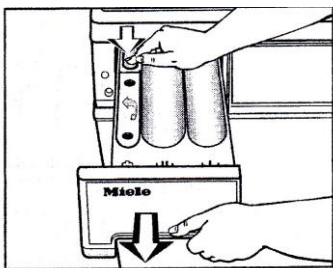
6 et 7.

7. Les critères de choix

- Le nombre de dans la famille.
- La variété et la de linge à lessiver.
- La nature et le degré de du linge.
- Le.....
- La dont on dispose.
- La de la machine.

8. Entretien de la machine à laver

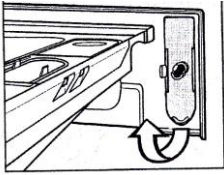
1. Retirer la d'alimentation avant de procéder à l'entretien de la machine à laver.
2. Laver la et le avec de l'eau et du
3. Rincer avec de l'.....
4. Sécher avec un
5. Laver le à l'eau clair.
6. Enlever le




7. Laver le réservoir avec de l'..... et du
8. Rincer le réservoir à l'.....
9. Remettre le réservoir en place.
10. la machine à laver.

9. Vider le filtre de la machine à laver


1.



2.



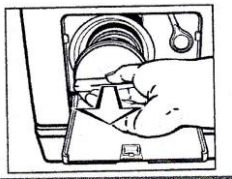
3.



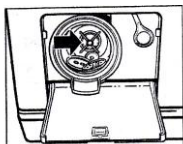
4.

5.

6.



7.



8.

9.

1.6 Les produits lessiviels

1. Les sortes de produits lessiviels

Les détergents existent sous 3 formes::

-



-



-



2. Classification des produits lessiviels

Les produits lessiviels sont utilisés pour l'entretien du

a) Les qualités des produits lessiviels:

Ils doivent éviter:

- de le tissu

- l'apparition d'une qui constitue une nouvelle forme de à l'emplacement de la salissure

b) Classification:

- Les

Ils les salissures et les mettent en suspension dans l'..... sous forme de gouttelettes. Ces produits sont plus efficaces dans l'eau

..... que dans l'.....



- Les

Les généralement sous forme liquide, aérosol, spray ou gel doivent être déposés sur le avant le passage en Il faut laisser..... quelques minutes.



- L'

L' est efficace sur de nombreuses taches, elle garantit une parfaite. Elle ne peut être utilisée que sur le et le **Attention** elle et les autres textiles.



- Les

Les dissolvent les taches. Ses produits sont très , il faut les utiliser avec précautions.



3. Choisir et doser les produits lessiviels

a) Choix du détergent:

Il faut choisir son détergent en fonction des critères suivants:

- Le de tissu (.....,,; ...)
- La des tissus.
- La de lavage.
- Le de salissures.

b) Le dosage:

Doser le détergent selon:

- Les du fabricant.
- La du linge.
- Le de salissures su linge.
- La de l'eau.
- Le type de : utiliser les

Il est important de doser correctement le détergent.

Trop peu de produit:

-
-

Trop de produit:

-
-
-

4. Les assouplissants

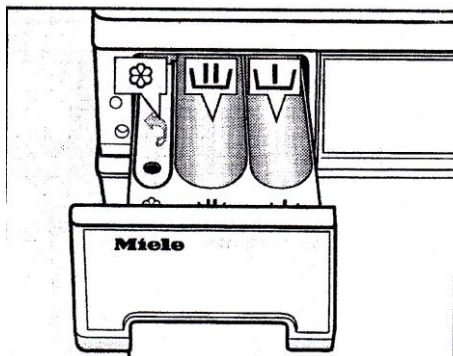
Les assouplissants donnent aux textiles une certaine au toucher et donnent la et réduisent la charge statique lors du en machine.

Le produit est entraîné automatiquement au dernier



5. Mettre les produits lessiviels

Ouvrir le réservoir à produit et déposer la quantité de produits conseillée par le fabricant.



.....



.....



.....

Remarque: